

**Городской округ «Город Калининград»
Комитет экономики, финансов и контроля
Управление экономического развития
Сводно-аналитический отдел**

АНАЛИТИЧЕСКАЯ ЗАПИСКА

**«РЕЗУЛЬТАТЫ АНАЛИЗА ТАРИФОВ И НОРМАТИВОВ НА
КОММУНАЛЬНЫЕ УСЛУГИ ТЕПЛОСНАБЖЕНИЯ, ВОДОСНАБЖЕНИЯ,
ВОДООТВЕДЕНИЯ И УТИЛИЗАЦИИ ТВЕРДЫХ БЫТОВЫХ ОТХОДОВ В
ГОРОДАХ ЦЕНТРАЛЬНОГО И СЕВЕРО-ЗАПАДНОГО ФЕДЕРАЛЬНЫХ
ОКРУГОВ РФ ПО СОСТОЯНИЮ НА 01 ИЮЛЯ 2009 ГОДА»**

Калининград

2009

1. Результаты анализа тарифов и нормативов на коммунальные услуги теплоснабжения, водоснабжения, водоотведения и утилизации твердых бытовых отходов в городах Центрального и Северо-Западного федеральных округов РФ по состоянию на 01 июля 2009 года.

Анализ проводился по городам, в которых уровень платежей населения за жилищно-коммунальные услуги составляет 100 %.

В городах Центрального и Северо-Западного федеральных округов РФ среднемесячные нормативы отопления (при условии внесения платы в течение 12 месяцев) установлены от 0,0133 Гкал/кв. м (г. Выборг) до 0,024 Гкал/кв. м (г. Сыктывкар). При этом установленный в г. Калининграде норматив отопления (0,0146 Гкал/кв. м) ниже среднего значения по всем городам, которое составляет 0,0171 Гкал/кв. м (**рис. 1**).

Среднесуточные нормативы горячего водоснабжения (**рис. 2**) установлены от 0,105 куб. м/чел. (г. Великий Устюг, Новодвинск, Северодвинск, Белгород, Тверь) до 0,178 куб. м/чел. (г. Рязань). Установленный в г. Калининград норматив горячего водоснабжения (0,133 куб. м/чел.) не на много выше среднего значения по всем городам, которое составляет 0,1231 куб. м/чел.

Среднесуточные нормативы холодного водоснабжения в городах Центрального и Северо-Западного федеральных округов РФ установлены от 0,145 куб. м/чел. (г. Тверь) до 0,3 куб. м/чел. (г. Вологда). В Калининграде также один из самых низких нормативов холодного водоснабжения – 0,182 куб. м/чел. При этом среднее значение норматива по всем городам равно 0,203 куб. м/чел.

Среднесуточные нормативы на водоотведение в городах Центрального и Северо-Западного федеральных округов РФ установлены от 0,224 куб. м/чел. (г. Северодвинск) до 0,415 куб. м/чел. (г. Рязань). Установленный в г. Калининграде норматив водоотведения (0,315 куб. м/чел.) не значительно выше среднего значения по всем городам, которое составляет 0,3104 куб. м/чел. Наибольшим разбросом выделяются нормативы холодного водоснабжения.

Тарифы на тепловую энергию в городах Центрального и Северо-Западного федеральных округов РФ (**рис. 3**) установлены от 493,26 руб./Гкал (г. Коряжма) до 1661,85 руб./Гкал (г. Мурманск). Высокая стоимость тепловой энергии в г. Калининграде (1294,46 руб./Гкал) объясняется эксклавным положением

Калининградской области, что определяет высокие транспортные расходы на доставку топлива. При этом среднее значение тарифа по всем городам составляет 990,66 руб./Гкал.

Ввиду высоких тарифов на тепловую энергию в г. Калининграде действует один из самых высоких тарифов на горячее водоснабжение (**рис. 4**) – 99,19 руб./куб. м. Из представленных городов Центрального и Северо-Западного федеральных округов РФ самый низкий тариф на горячее водоснабжение установлен в г. Коряжма (39,29 руб./куб. м), самый высокий тариф на горячее водоснабжение установлен в г. Мурманск (115,47 руб./куб. м), а среднее значение тарифа по всем городам составляет 67,03 руб./куб. м.

В городах Центрального и Северо-Западного федеральных округов РФ действуют утвержденные тарифы на холодное водоснабжение и водоотведение (**рис. 5**) от 8,12 руб./куб. м (г. Белгород – холодное водоснабжение) и 4,54 руб./куб. м (г. Тула – водоотведение) до 24,30 руб./куб. м (г. Сыктывкар) и 30,73 руб./куб. м (г. Великий Устюг). В г. Калининграде утверждены одни из самых низких тарифов на холодное водоснабжение (11,81 руб./куб. м) и водоотведение (5,12 руб./куб. м) при средних значениях тарифов по всем городам соответственно 12,74 руб./куб. м и 10,08 руб./куб. м.

Среднемесячный размер платы за отопление в соответствии с установленными нормативами при условии внесения платы в течение 12 месяцев в городах Центрального и Северо-Западного федеральных округов РФ (**рис. 6**) установлены от 9,6 руб./кв. м (г. Коряжма) до 36,38 руб./кв. м (г. Мурманск). Ввиду высокого тарифа на тепловую энергию в г. Калининграде один из самых высоких размеров платы за отопление (18,9 руб./кв. м), который выше среднего значения размера платы по всем городам (16,95 руб./кв. м).

Среднемесячный размер платы за горячее водоснабжение (рассчитанный в соответствии с установленными нормативами на одного человека в месяц) в городах Центрального и Северо-Западного федеральных округов РФ (**рис. 7**) варьируется от 127,75 руб./чел. (г. Тверь) до 422,61 руб./чел. (г. Мурманск). Размер платы за горячее водоснабжение в г. Калининграде составляет 400,73 руб./чел. При этом можно отметить высокий разброс размеров платы в рассматриваемых городах при среднем значении размера платы в сумме 249,47 руб./чел.

В городах Центрального и Северо-Западного Федеральных округов РФ размер платы за холодное водоснабжение (рассчитанный в соответствии с установленными нормативами на одного человека в месяц) составляет от 57,94 руб./чел. в мес. (г. Кострома) до 128,41 руб./чел. в мес. (г. Владимир), за водоотведение - от 48,35 руб./чел. в мес. (г. Тула) до 281,18 (г. Великий Устюг) (**рис.8**).

В г. Калининграде действует один из самых низких размеров платы за холодное водоснабжение (65,66 руб./чел. в мес.) и водоотведение (49,15 руб./чел. в мес.) при средних значениях размера платы соответственно 80,47 руб./чел. в мес. и 92,87 руб./чел. в мес.

Здесь следует отметить, что в городах центральной части России (города В.Новгород, Тамбов, Владимир, Тверь, Тула, Липецк, Рязань, Ярославль) действуют наиболее высокие тарифы на холодное водоснабжение и водоотведение. Это связано с тем, что источники питьевой воды в этих городах, как правило, имеют низкое качество воды.

Совокупный размер платы за водоснабжение и водоотведение (рассчитанный в соответствии с установленными нормативами на одного человека в месяц) в городах Центрального и Северо-Западного Федеральных округов РФ (**рис. 9**) составляет от 291 руб./чел. в мес. (г. Тверь) до 694,93 руб./чел. в мес. (г. Сыктывкар). Указанный размер платы значительно варьирует по рассматриваемым городам ввиду существенных различий по нормативам потребления коммунальных ресурсов.

В г. Калининграде действует один из самых высоких среднемесячных расчетных размеров платы за коммунальные услуги по водоснабжению и водоотведению (515,54 руб./чел. в мес. = 400.73 руб./чел. за горячую воду + 65,66 руб./чел. за холодную воду + 49,15 руб./чел. за водоотведение) ввиду установленного высокого тарифа на горячую воду.

В городах Центрального и Северо-Западного Федеральных округов РФ на 2009 год (**рис. 10**) установлены тарифы на электроэнергию от 1,3 руб./кВт.ч (г. Коряжма) до 2,78 руб./кВт.ч (г. Череповец). Тарифы на электроэнергию в г. Калининграде установлены в размере 2,24 руб./кВт.ч, что чуть выше среднего значения в разрезе рассматриваемых городов.

В городах Центрального и Северо-Западного Федеральных округов РФ на 2009 год (**рис. 11**) установлены тарифы на утилизацию твердых бытовых отходов (далее – ТБО) от 22,49 руб./куб. м (г. Псков) до 195,70 руб./куб. м (г. Новодвинск). В г. Калининграде тарифы на утилизацию ТБО установлены в размере 54,97 руб./куб. м, что ниже среднего значения по всем городам (67,40 руб./куб. м).

Таким образом, среди рассмотренных городов Центрального и Северо-Западного Федеральных округов РФ наиболее дорогие коммунальные услуги оказываются в г. Великий Устюг, самые дешевые – в г. Коряжма.

В г. Калининграде нормативы, тарифы и размер платы за холодное водоснабжение и водоотведение установлены одни из самых низких среди представленных городов.

Однако тариф на тепловую энергию, и как следствие, тариф и размер платы за горячее водоснабжение действуют одни из самых высоких среди рассматриваемых городов Центрального и Северо-Западного Федеральных округов РФ.

2. Результаты анализа тарифов и нормативов на коммунальные услуги теплоснабжения, водоснабжения, водоотведения в административных центрах Северо-западного федерального округа РФ по состоянию на 01 июля 2009 года.

В административных центрах субъектов Федерации Северо-Западного федерального округа РФ среднемесячные нормативы отопления (при условии внесения платы в течение 12 месяцев) установлены от 0,0133 Гкал/кв. м (г. Псков) до 0,024 Гкал/кв. м (г. Сыктывкар). При этом установленный в г. Калининграде норматив отопления (0,0146 Гкал/кв. м) ниже среднего значения по всем городам, которое составляет 0,0176 Гкал/кв. м (**табл. 2**).

Среднесуточные нормативы горячего водоснабжения в административных центрах субъектов Федерации Северо-Западного федерального округа РФ установлены от 0,116 куб. м/чел. (г. Псков) до 0,151 куб. м/чел. (г. В. Новгород). Установленный в г. Калининград норматив горячего водоснабжения (0,133 куб. м/чел.) не на много выше среднего значения по всем городам, которое составляет 0,129 куб. м/чел.

Среднесуточные нормативы холодного водоснабжения в административных центрах субъектов Федерации Северо-Западного федерального округа РФ установлены от 0,14 куб. м/чел. (г. Нарьян-Мар) до 0,3 куб. м/чел. (г. Вологда). В Калининграде – 0,182 куб. м/чел. При этом среднее значение норматива по всем городам равно 0,197 куб. м/чел.

Среднесуточные нормативы на водоотведение в административных центрах субъектов Федерации Северо-Западного федерального округа РФ установлены от 0,26 куб. м/чел. (г. Нарьян-Мар) до 0,369 куб. м/чел. (г. Санкт-Петербург). Установленный в г. Калининграде норматив водоотведения (0,315 куб. м/чел.) не значительно выше среднего значения (0,303 куб. м/чел).

Тарифы на тепловую энергию в административных центрах субъектов Федерации Северо-Западного федерального округа РФ установлены от 795,73 руб./Гкал (г. Санкт-Петербург) до 3097,50 руб./Гкал (г. Нарьян-Мар). В г. Калининграде тариф на тепловую энергию составляет 1294,46 руб./Гкал. При этом среднее значение тарифа по всем городам составляет 1259,88 руб./Гкал.

Ввиду высоких тарифов на тепловую энергию в г. Калининграде действует один из самых высоких тарифов на горячее водоснабжение – 99,19 руб./куб. м. Из административных центров субъектов Федерации Северо-Западного федерального округа РФ самый низкий тариф на горячее водоснабжение установлен в г. Вологда (50,61 руб./куб. м), самый высокий – в г. Нарьян-Мар (239,29 руб./куб. м), а среднее значение тарифа по всем городам составляет 93,3 руб./куб. м.

В административных центрах субъектов Федерации Северо-Западного федерального округа РФ действуют утвержденные тарифы на холодное водоснабжение и водоотведение от 9,44 руб./куб. м (г. Санкт-Петербург – холодное водоснабжение) и 5,12 руб./куб. м (г. Калининград – водоотведение) до 53 руб./куб. м и 97,29 руб./куб. м (г. Нарьян-Мар). В г. Калининграде утвержден один из самых низких тарифов на холодное водоснабжение (11,81 руб./куб. м) при средних значениях тарифов по всем городам 17,53 руб./куб. м (холодное водоснабжение) и 19,23 руб./куб. м (водоотведение).

Среднемесячный размер платы за отопление в соответствии с установленными нормативами (при условии внесения платы в течение 12 месяцев) в административных центрах субъектов Федерации Северо-Западного федерального

округа РФ установлены от 11,98 руб./кв. м (г. Псков) до 92,92 руб./кв. м (г. Нарьян-Мар). В г. Калининграде – 18,9 руб./кв. м при этом среднее значение размера платы по всем городам – 26,58 руб./кв. м.

Среднемесячный размер платы за горячее водоснабжение (рассчитанный в соответствии с установленными нормативами на одного человека в месяц) в административных центрах субъектов Федерации Северо-Западного федерального округа РФ варьируется от 184,63 руб./чел. (г. Вологда) до 872,94 руб./чел. (г. Нарьян-Мар). Размер платы в Калининграде составляет 400,73 руб./чел. при среднем значении размера платы в сумме 355,61 руб./чел.

В административных центрах субъектов Федерации Северо-Западного федерального округа РФ размер платы за холодное водоснабжение (рассчитанный в соответствии с установленными нормативами на одного человека в месяц) составляет от 61,57 руб./чел. в мес. (г. Псков) до 227,46 руб./чел. в мес. (г. Нарьян-Мар), за водоотведение - от 49,15 руб./чел. в мес. (г. Калининград) до 769,06 (г. Нарьян-Мар).

В г. Калининграде действует один из самых низких размеров платы за холодное водоснабжение (65,66руб./чел. в мес.) и водоотведение (49,15 руб./чел. в мес.) при средних значениях размера платы соответственно 96,14 руб./чел. в мес. и 164,67 руб./чел. в мес.

Совокупный размер платы за водоснабжение и водоотведение (рассчитанный в соответствии с установленными нормативами на одного человека в месяц) в административных центрах субъектов Федерации Северо-Западного федерального округа РФ составляет от 354,67 руб./чел. в мес. (г. Псков) до 1869,46 руб./чел. в мес. (г. Нарьян-Мар). В г. Калининграде 515,54 руб./чел. в мес.

В административных центрах субъектов Федерации Северо-Западного федерального округа РФ на 2009 год установлены тарифы на электроэнергию от 1,47 руб./кВт.ч (г. Петрозаводск) до 5,13 руб./кВт.ч (г. Нарьян-Мар). Тарифы на электроэнергию в г. Калининграде установлены в размере 2,24 руб./кВт.ч, что соответствует средним значениям в разрезе рассматриваемых городов. При этом среднее значение норматива по всем городам равно 2,48 руб./кВт.ч.

Таким образом, среди рассмотренных городов Северо-Западного Федерального округа РФ наиболее дорогие коммунальные услуги оказываются в г. Нарьян-Мар, самые дешевые – в г. Псков.

В г. Калининграде нормативы, тарифы и размер платы за холодное водоснабжение и водоотведение установлены одни из самых низких среди представленных городов.

Однако тариф на тепловую энергию, и как следствие, тариф и размер платы за горячее водоснабжение действуют одни из самых высоких среди рассматриваемых городов Северо-Западного Федерального округа РФ.

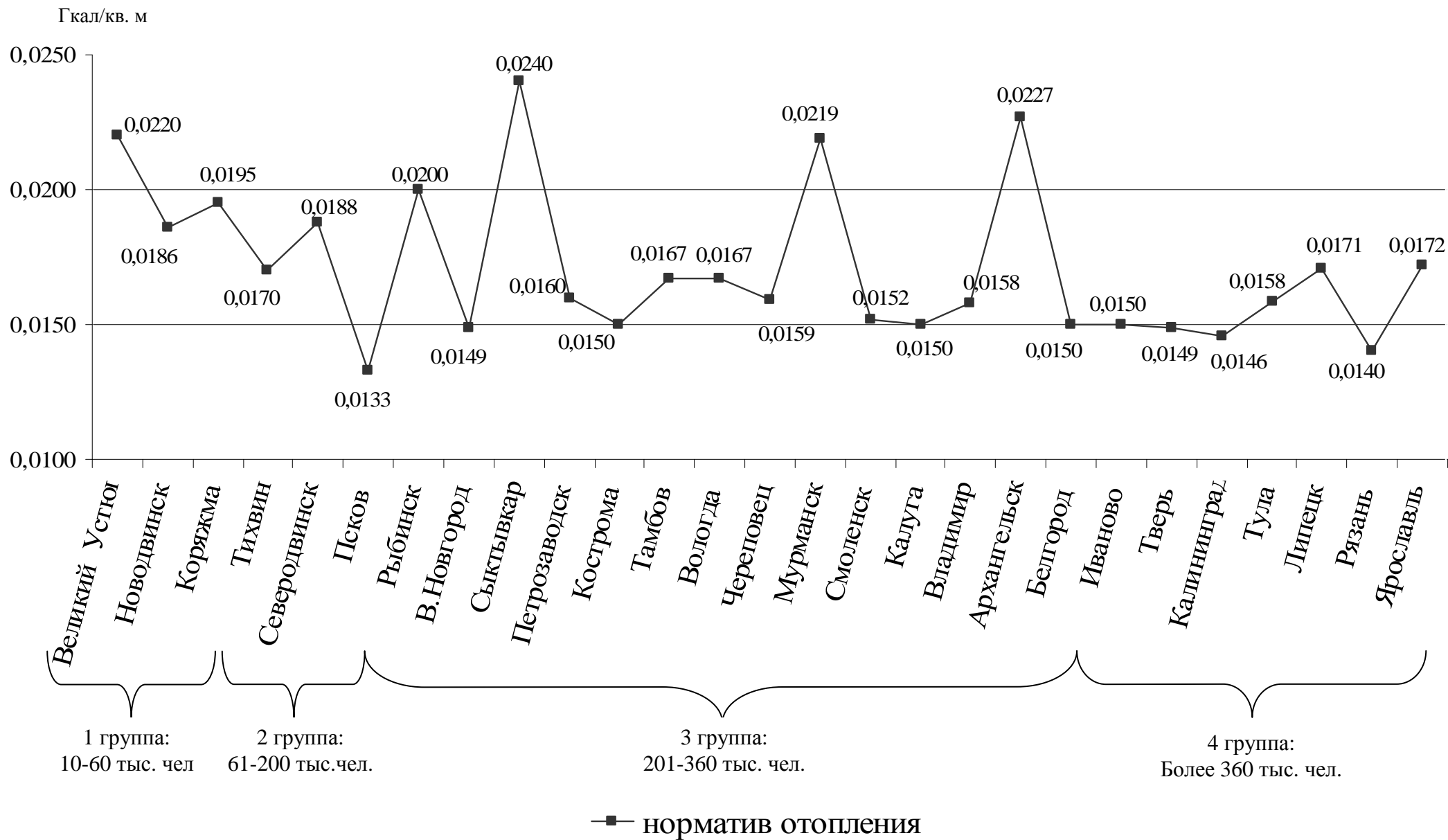


Рис. 1. Среднемесячные нормативы отопления в городах Центрального и Северо-Западного Федеральных округов

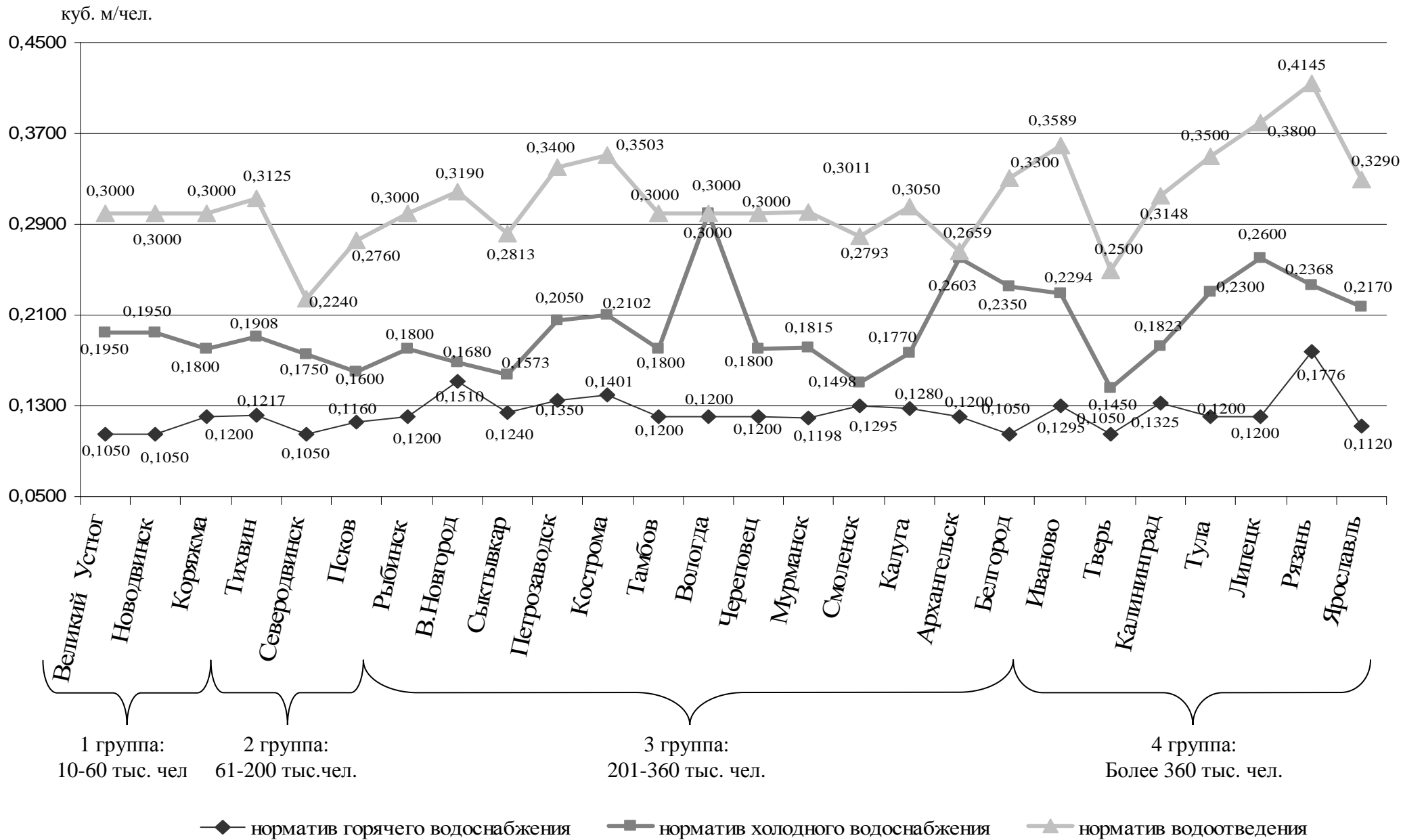


Рис. 2. Среднесуточные нормативы горячего водоснабжения, холодного водоснабжения и водоотведения в городах Центрального и Северо-Западных Федеральных округов

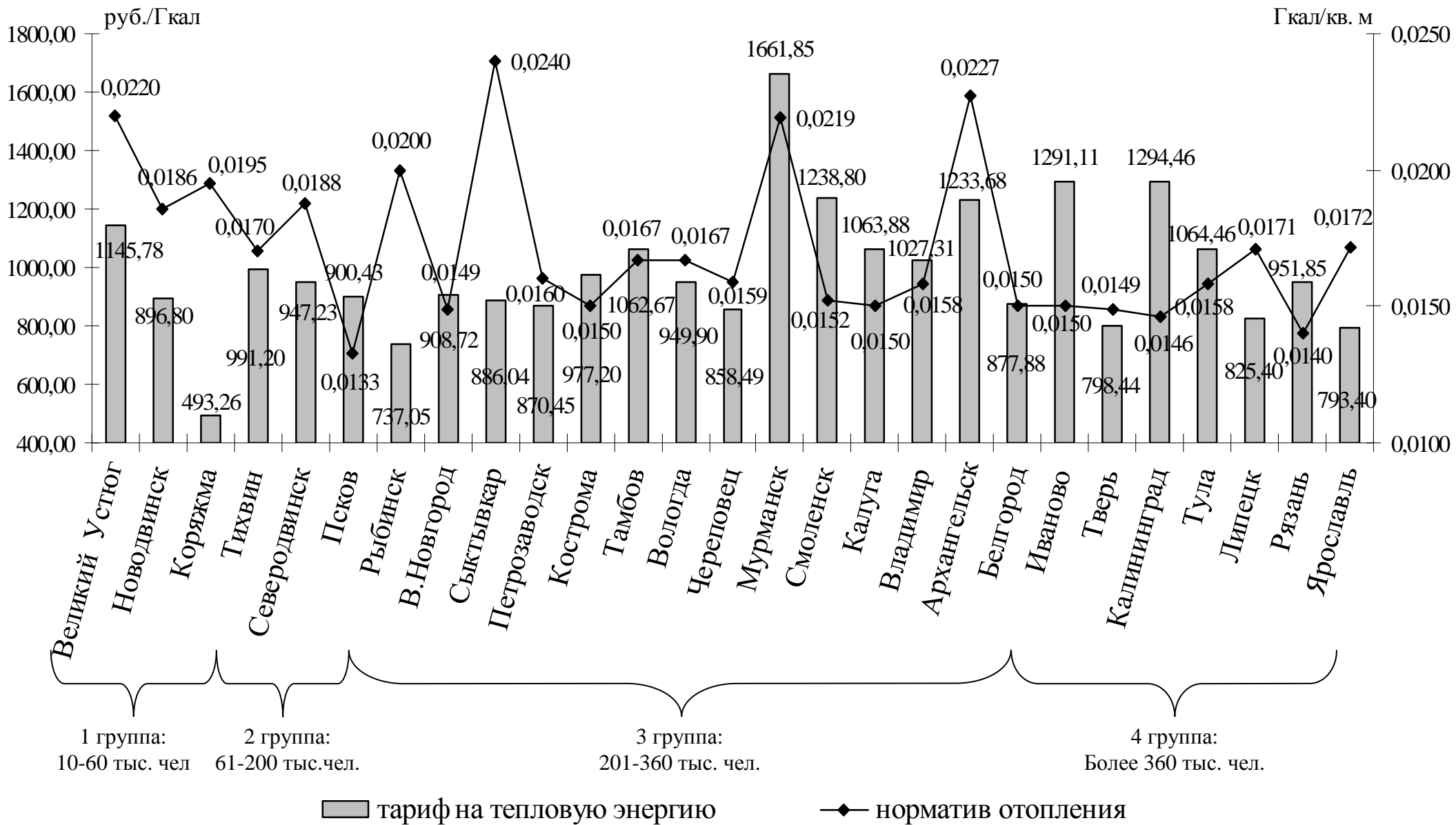


Рис. 3. Тарифы на тепловую энергию и среднемесячные нормативы отопления в городах Центрального и Северо-Западного Федеральных округов

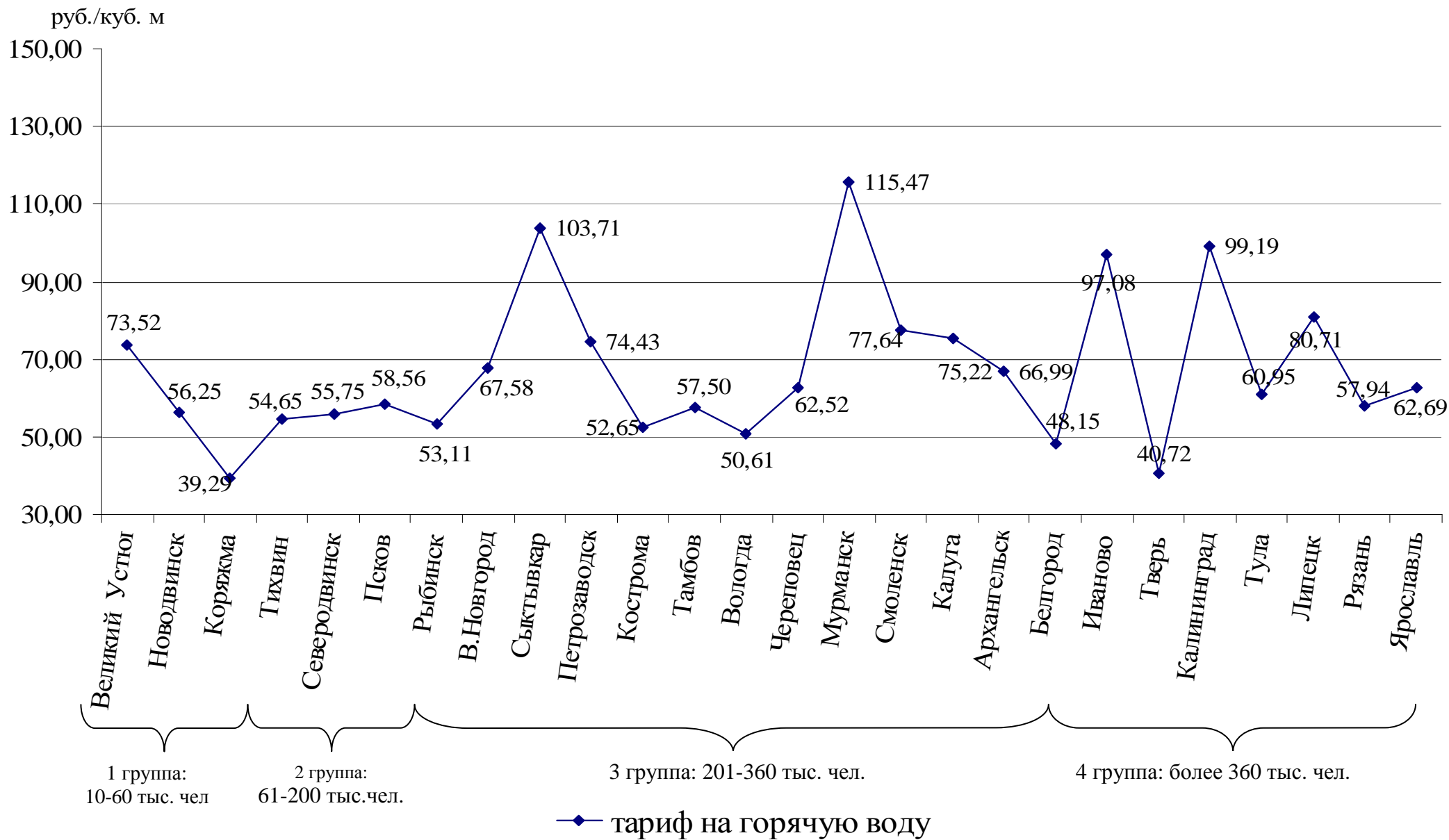


Рис. 4. Тарифы на горячее водоснабжение в городах Центрального и Северо-Западного Федеральных округов

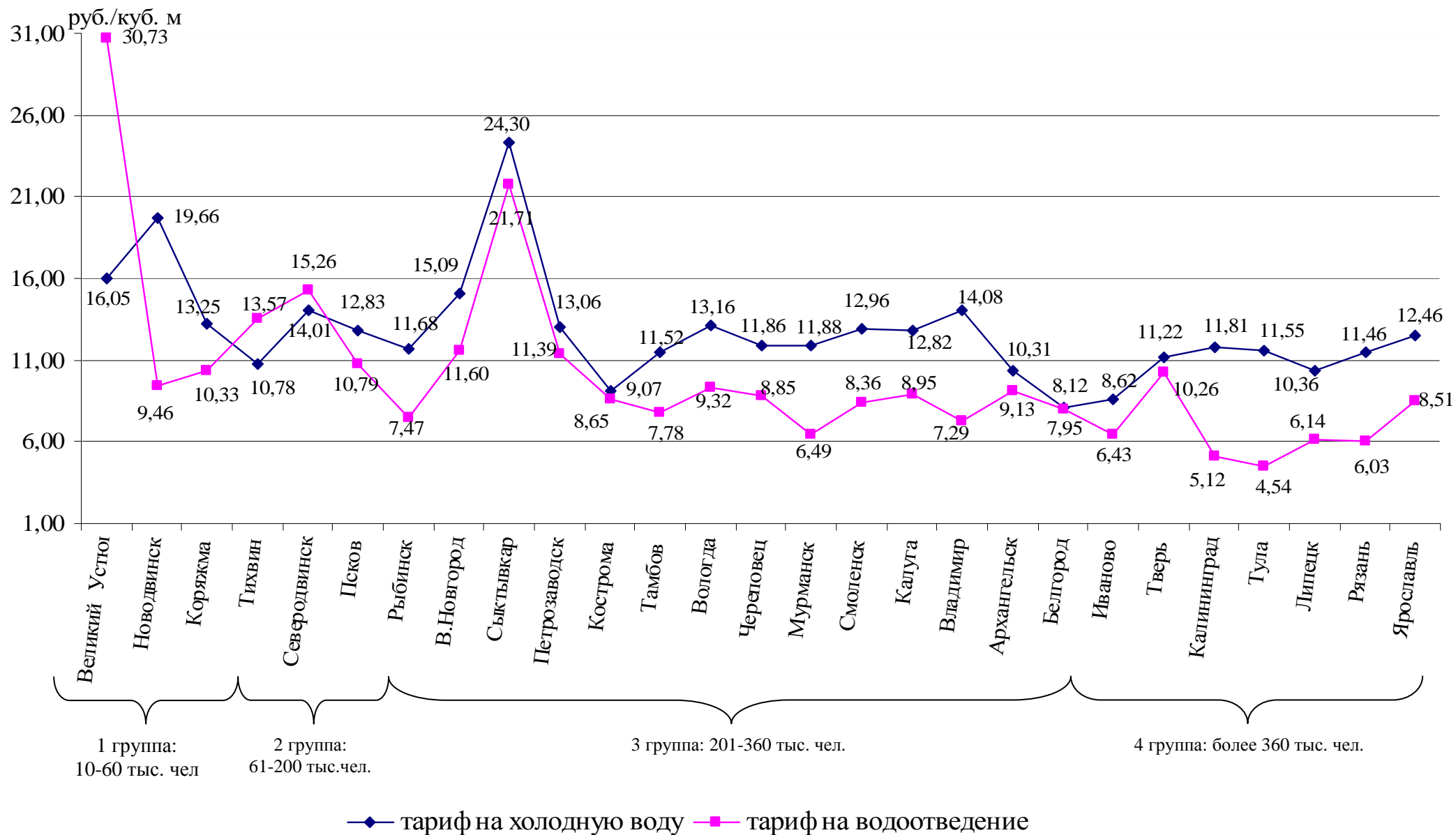


Рис. 5. Тарифы на холодное водоснабжение и водоотведение в городах Центрального и Северо-Западного Федеральных округов

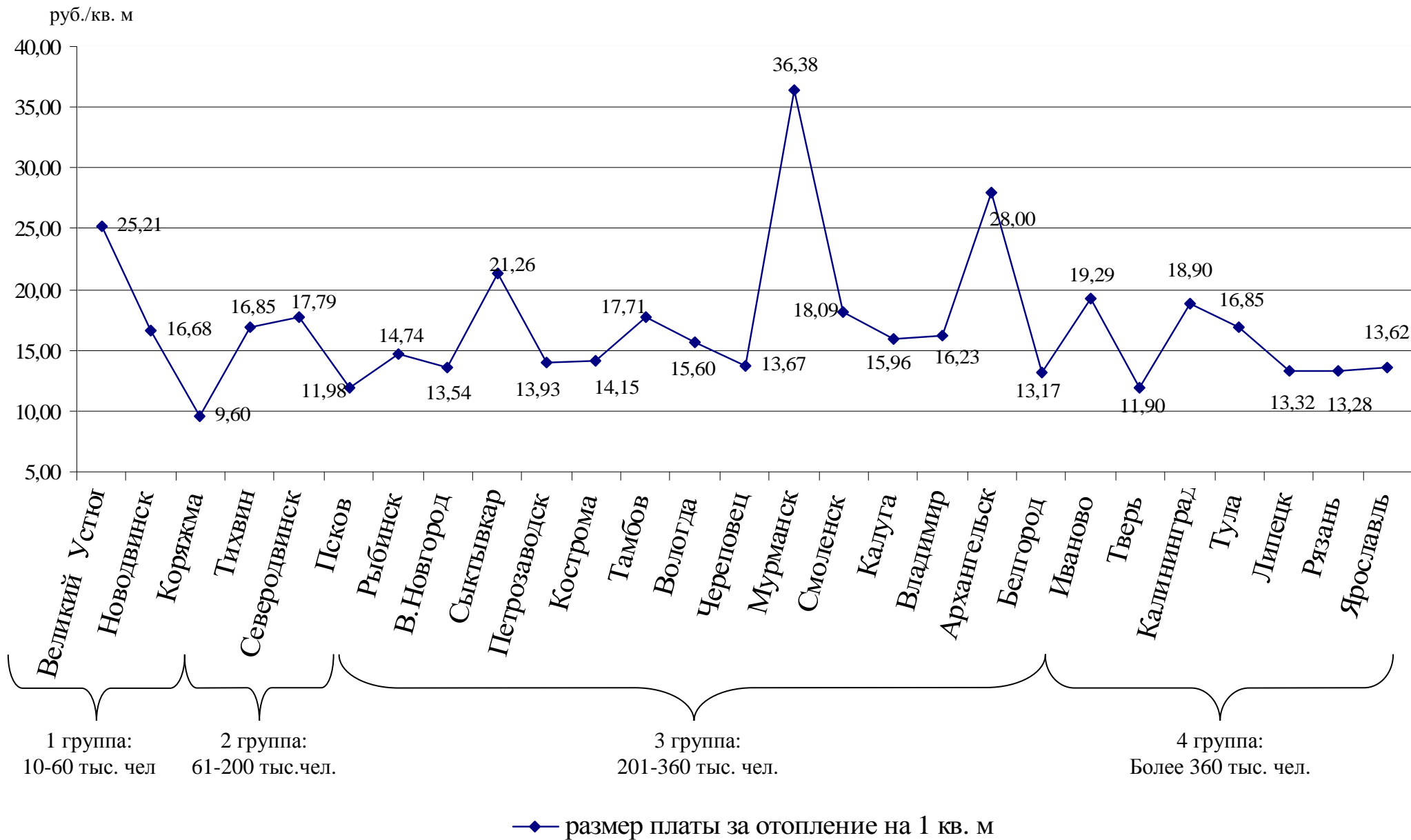


Рис. 6. Среднемесячный размер платы за отопление на 1 кв. м отапливаемой площади в соответствии с установленными нормативами в городах Центрального и Северо-Западного Федеральных округов

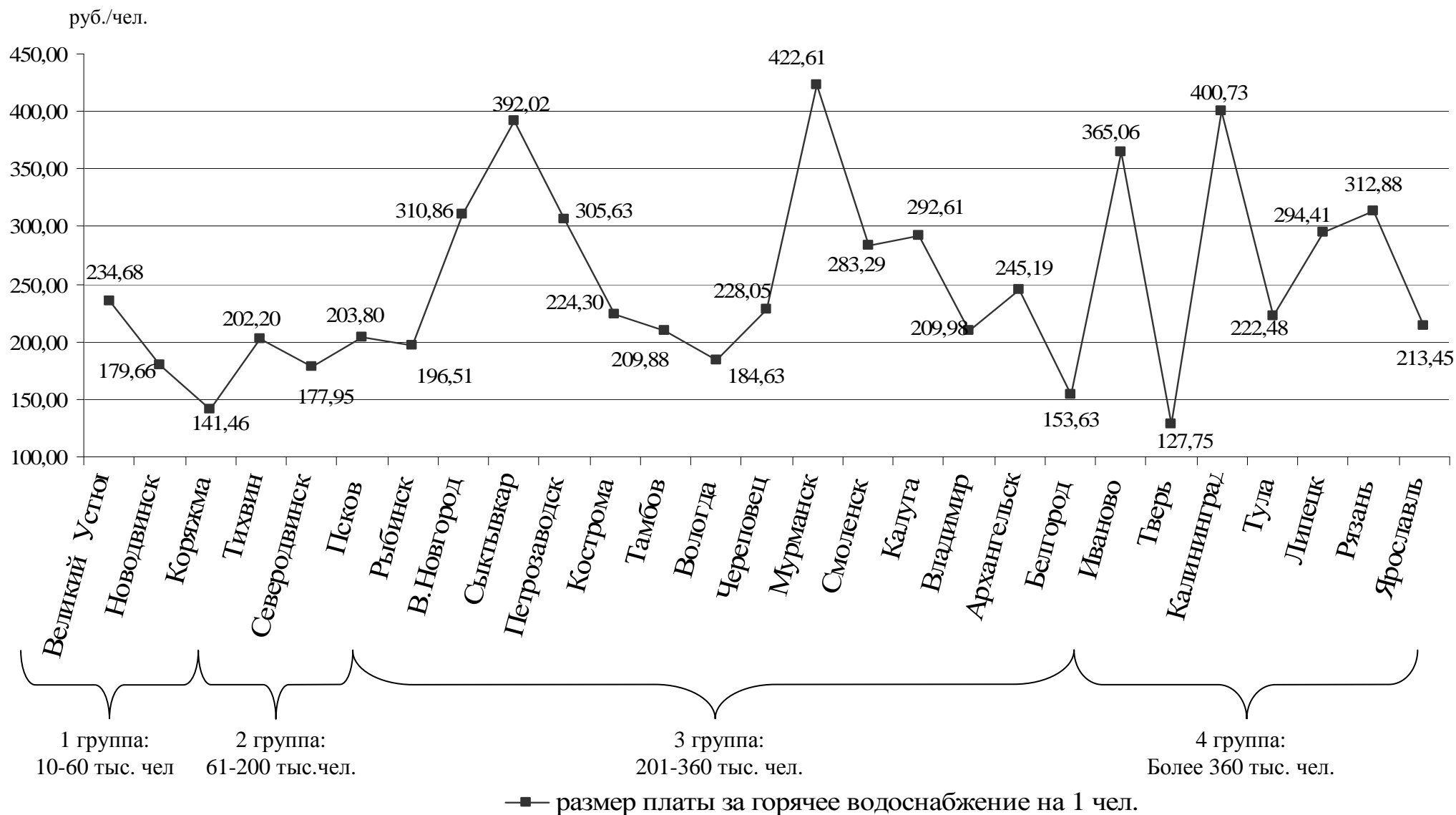


Рис. 7. Среднемесячный размер платы за горячее водоснабжение на 1 человека в соответствии с установленными нормативами в городах Центрального и Северо-Западного Федеральных округов

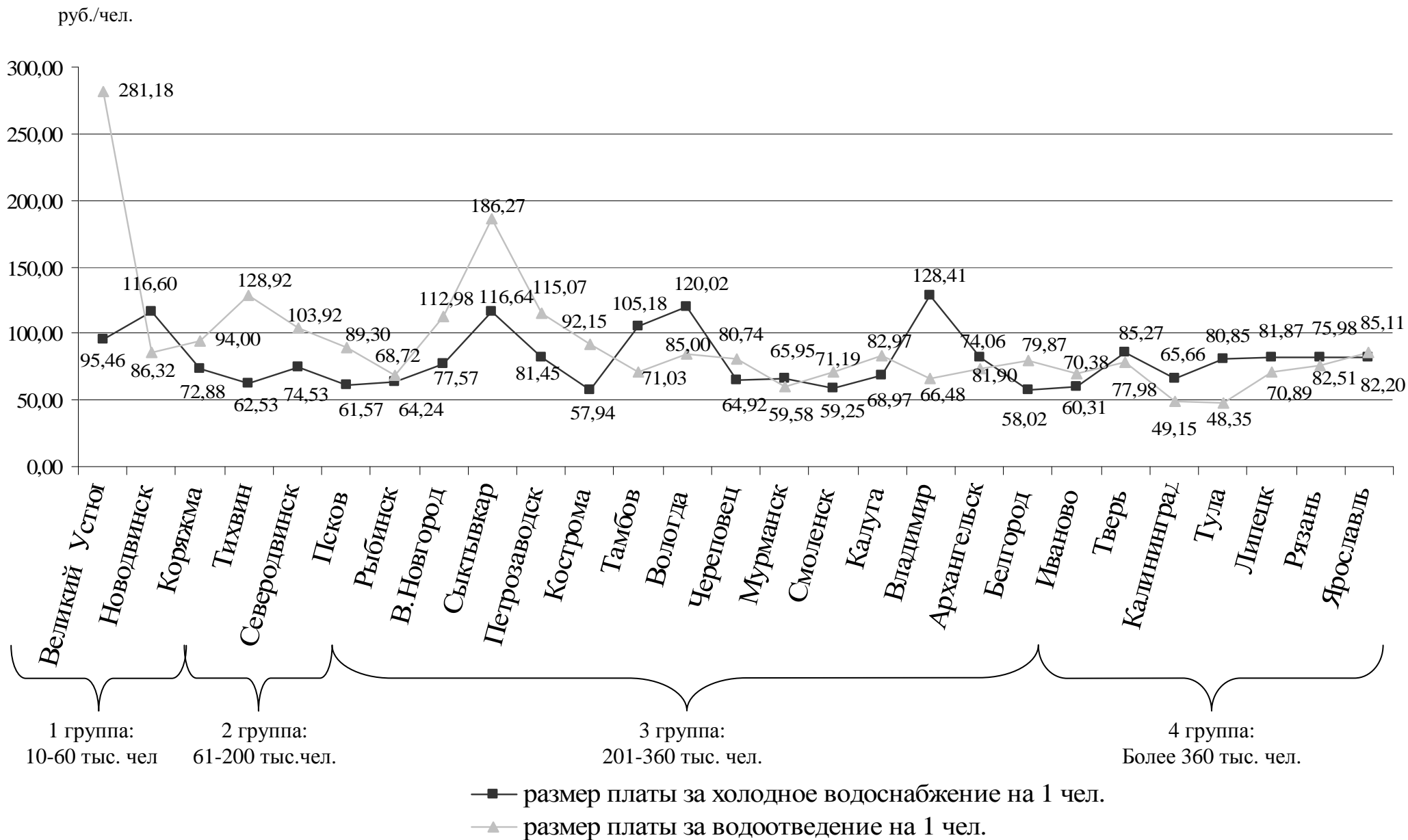


Рис. 8. Среднемесячный размер платы за холодное водоснабжение и водоотведение на 1 человека в соответствии с установленными нормативами в городах Центрального и Северо-Западного Федеральных округов

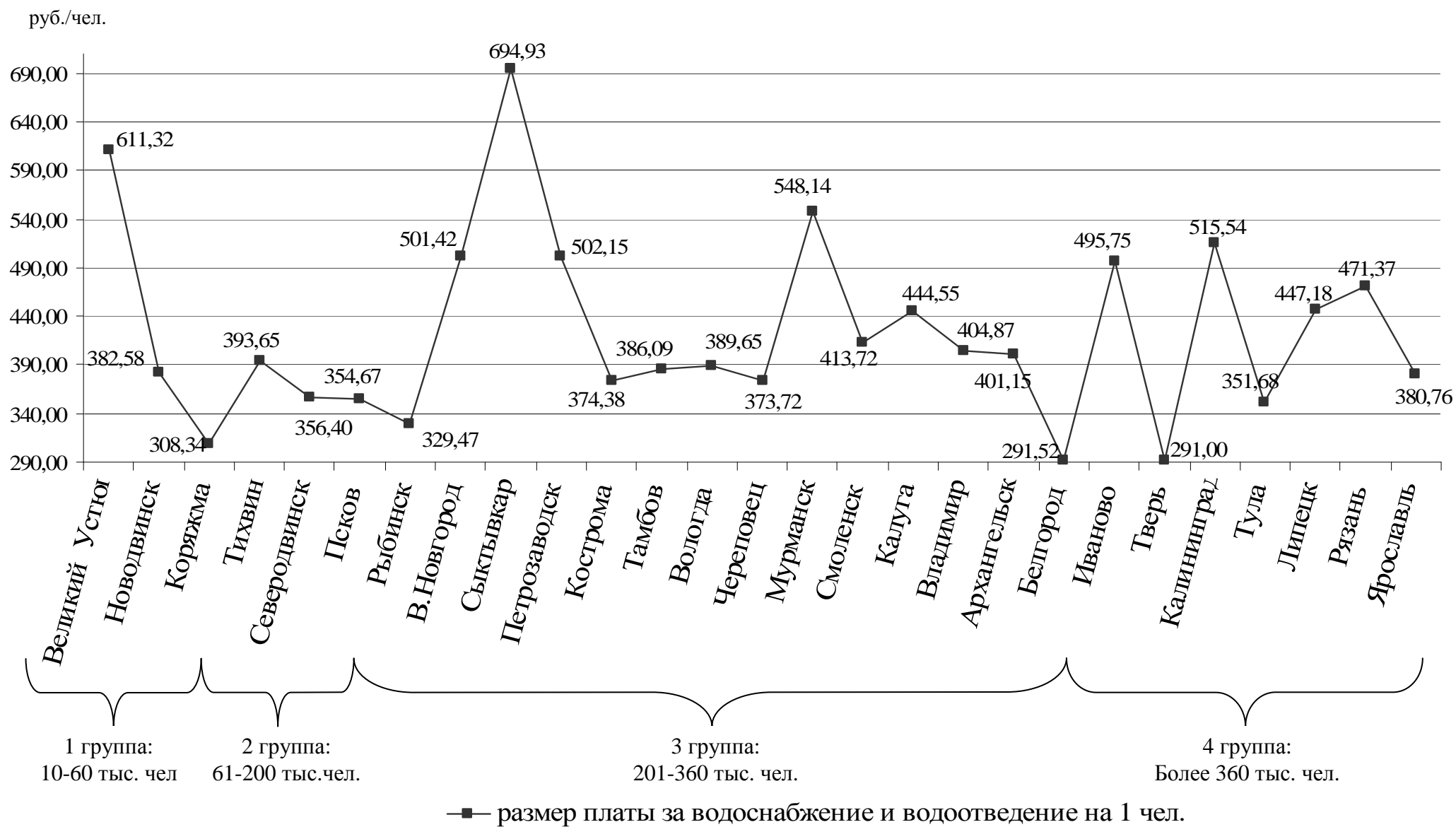


Рис. 9. Совокупный размер платы за водоснабжение и водоотведение на 1 человека в соответствии с установленными нормативами в городах Центрального и Северо-Западного Федеральных округов

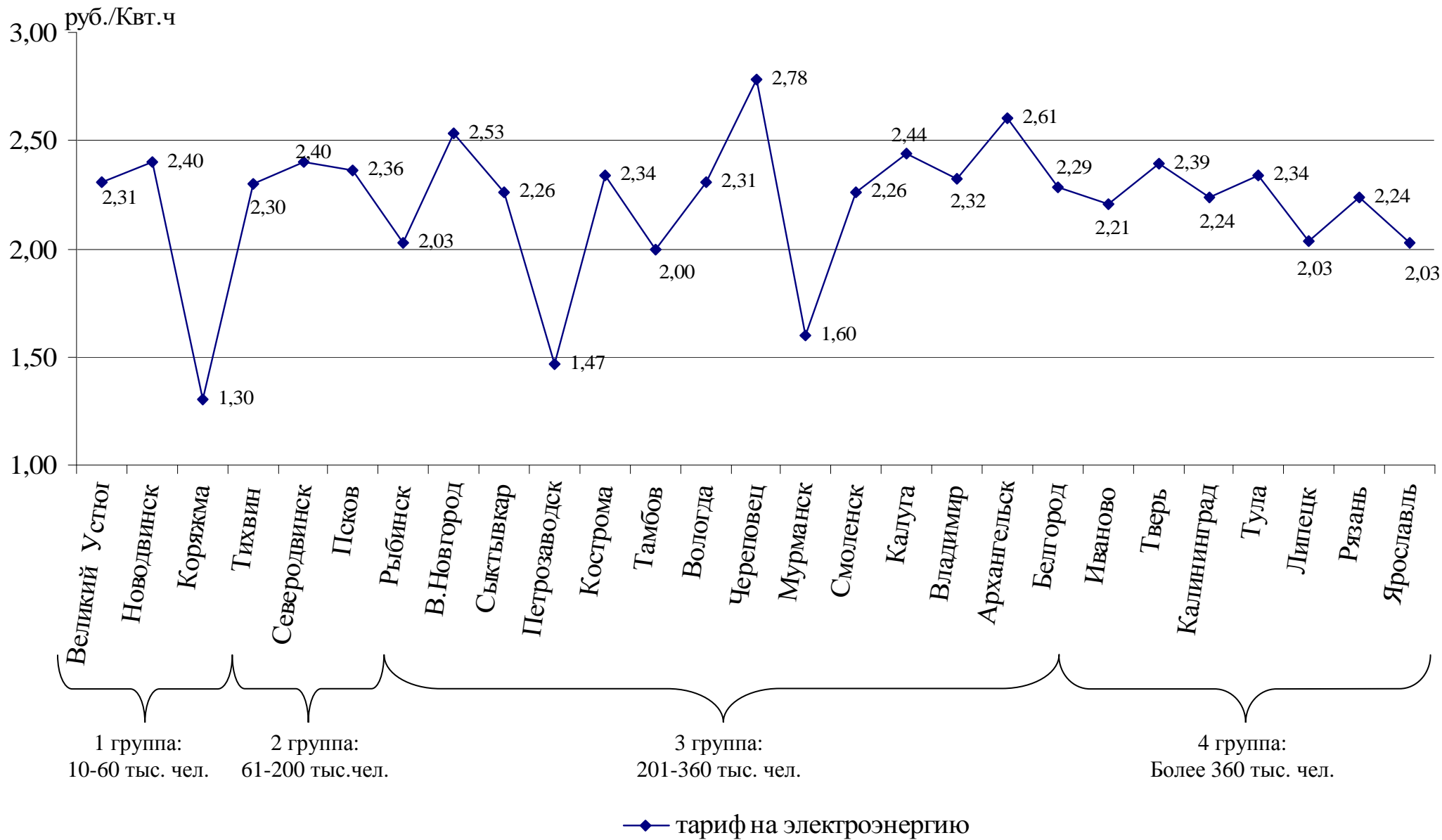


Рис. 10. Размер тарифа на электроэнергию в городах Центрального и Северо-Западного Федеральных округов

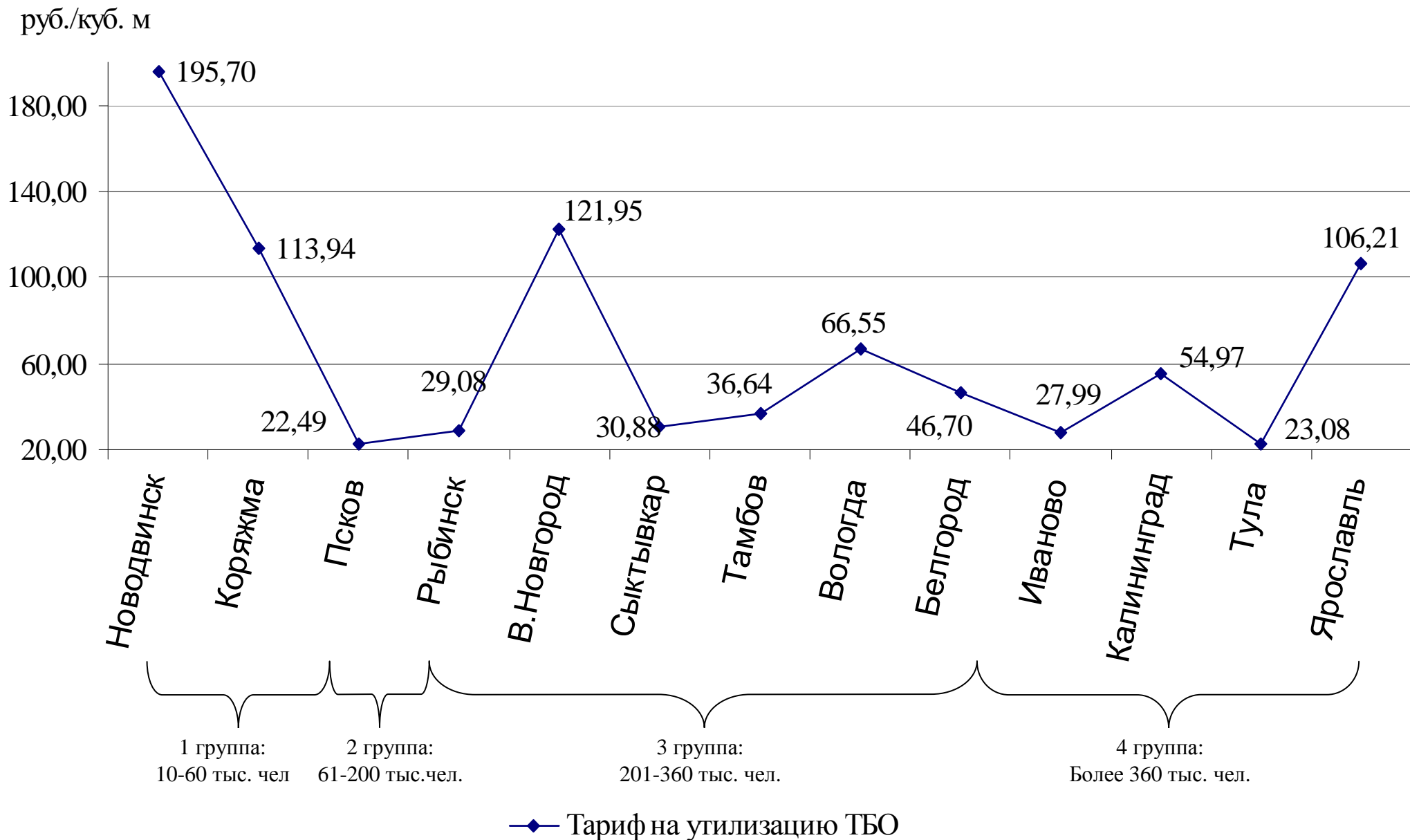


Рис. 11. Размер тарифа на утилизацию ТБО в городах Центрального и Северо-Западного Федеральных округов

Таблица 1

Максимальные, минимальные и средние значения нормативов, тарифов и размера платы за коммунальные услуги в городах Центрального и Северо-Западного Федерального округов

Наименование	Ед. изм.	Калининград	группа 1			группа 2			группа 3			группа 4			Все города		
			минимальное значение	максимальное значение	среднее значение	минимальное значение	максимальное значение	среднее значение	минимальное значение	максимальное значение	среднее значение	минимальное значение	максимальное значение	среднее значение	минимальное значение	максимальное значение	среднее значение
Отопление																	
норматив отопления в отопит. период	Гкал/к в.м	0,0271	0,0292	0,0330	0,0311	0,0228	0,0273	0,0258	0,0239	0,0290	0,0264	0,0257	0,1900	0,0544	0,0228	0,1900	0,0362
норматив отопления (среднемесячный)	Гкал/к в.м	0,0146	0,0186	0,0220	0,0200	0,0133	0,0188	0,0164	0,0149	0,0240	0,0175	0,0140	0,0172	0,0155	0,0133	0,0240	0,0171
тариф на тепловую энергию	руб./Гкал	1294,46	493,26	1145,78	845,28	900,43	991,20	946,29	737,05	1661,85	1025,28	793,40	1294,46	1002,73	493,26	1661,85	990,66
размер платы в отопит. период	руб./кв.м	34,95	14,40	37,81	26,11	20,53	25,85	24,03	1,06	27,84	21,55	16,85	34,95	23,71	1,06	37,81	23,19
размер платы (среднемесячный)	руб./кв.м	18,90	9,60	25,21	17,16	11,98	17,79	15,54	13,17	36,38	18,03	11,90	19,29	15,31	9,60	36,38	16,95
период оплаты	мес.	6,5	8,0	12,0	9,3	7,5	12,0	9,3	6,3	12,0	9,4	6,4	12,0	8,3	6,3	12,0	9,1
Горячее водоснабжение																	
норматив горячего водоснабжения (сутки)	куб.м/чел	0,1325	0,1050	0,1200	0,1100	0,1050	0,1217	0,1142	0,1050	0,1510	0,1256	0,1050	0,1776	0,1281	0,1050	0,1776	0,1231
тариф на горячую воду	руб./куб.м	99,19	39,29	73,52	56,35	54,65	58,56	56,32	48,15	115,47	69,66	40,72	99,19	71,33	39,29	115,47	67,03
размер платы (среднемесячный)	руб./чел.	400,73	141,46	234,68	185,27	177,95	203,80	194,65	153,63	422,61	261,37	127,75	400,73	276,68	127,75	422,61	249,47
Холодное водоснабжение																	
норматив холодного водоснабжения. (сутки)	куб.м/чел	0,1823	0,1800	0,1950	0,1900	0,1600	0,1908	0,1753	0,1498	0,3000	0,2060	0,1450	0,2600	0,2144	0,1450	0,3000	0,2030
тариф на холодную воду	руб./куб.м	11,81	13,25	19,66	16,32	10,78	14,01	12,54	8,12	24,30	12,85	8,62	12,46	11,07	8,12	24,30	12,74
размер платы (30,5 дня)	руб./чел.	65,66	72,88	116,60	94,98	61,57	74,53	66,21	57,94	128,41	82,18	60,31	85,27	76,95	57,94	128,41	80,47
Водоотведение																	
норматив водоотведения (сутки)	куб.м/чел	0,3148	0,3000	0,3000	0,3000	0,2240	0,3125	0,2708	0,2659	0,3503	0,3051	0,2500	0,4145	0,3425	0,2240	0,4145	0,3104
тариф на водоотведение	руб./куб.м	5,12	9,46	30,73	16,84	10,79	15,26	13,21	6,49	21,71	9,64	4,54	10,26	6,72	4,54	30,73	10,08
размер платы (30,5 дня)	руб./чел.	49,15	86,32	281,18	153,83	89,30	128,92	107,38	59,58	186,27	89,01	48,35	85,11	68,26	48,35	281,18	92,87
Газоснабжение (природный газ)																	
норматив газоснабжения	куб.м/чел	13,0	6,0	13,0	10,7	2,7	13,0	9,2	6,0	15,0	10,9	8,0	13,0	10,6	2,7	15,0	10,6
тариф на газ (для приготовления пищи)	руб./куб.м	5,46	2,29	22,00	8,91	2,64	48,35	17,91	1,99	23,89	4,48	2,15	5,90	3,44	1,99	48,35	6,26
размер платы (30,5 дня)	руб./чел.	70,98	29,71	132,00	64,52	31,68	132,00	66,48	18,55	188,52	51,63	25,70	76,70	38,64	18,55	188,52	51,34
Электроэнергия																	
Размер тарифа для жителей домов без электроплит	руб./квт.ч	2,24	1,30	2,40	2,00	2,30	2,40	2,35	1,47	2,78	2,23	2,03	2,39	2,21	1,30	2,78	2,21
Размер тарифа для жителей домов с электроплитами	руб./квт.ч	1,57	0,91	1,68	1,40	1,61	1,68	1,65	1,03	1,95	1,56	1,42	1,67	1,55	0,91	1,95	1,55

Таблица 2

Сравнительная характеристика нормативов, тарифов и размера платы за коммунальные услуги в административных центрах субъектов Федерации
Северо-Западного Федерального округа

Наименование	Ед.изм.	Нарьян-Мар	Искон	В.Новгород	Сыктывкар	Петрозаводск	Вологда	Архангельск	Калининград	Санкт-Петербург	Мурманск	Среднее значение
Отопление												
норматив отопления в отопит. период	Гкал/кв.м	-	0,0228	-	-	-	0,0267	-	0,0271	-	-	0,0255
норматив отопления (среднемесячный)	Гкал/кв.м	0,0150	0,0133	0,0149	0,0240	0,0160	0,0167	0,0227	0,0146	0,0167	0,0219	0,0176
тариф на тепловую энергию	руб./Гкал	3097,50	900,43	908,72	886,04	870,45	949,90	1233,68	1294,46	795,73	1661,85	1259,88
размер платы в отопит. период	руб/кв.м	-	20,53	-	-	-	25,36	-	34,95	-	-	26,95
размер платы (среднемесячный)	руб/кв.м	92,92	11,98	13,54	21,26	13,93	15,60	28,00	18,90	13,29	36,38	26,58
период оплаты	мес.	12	12	12	12	8	7,5	8,3	6,5	12	12	10,23
Горячее водоснабжение												
норматив горячего водоснабжения (сутки)	куб.м/чел	0,120	0,1160	0,1510	0,1240	0,1350	0,1200	0,1200	0,133	0,150	0,120	0,129
тариф на горячую воду	руб/куб.м	239,29	58,56	67,58	103,71	74,43	50,61	66,99	99,19	57,18	115,47	93,30
размер платы (среднемесячный)	руб./чел.	872,94	203,80	310,86	392,02	305,63	184,63	245,19	400,73	217,69	422,61	355,61
Холодное водоснабжение												
норматив холодного водоснабжения (сутки)	куб.м/чел	0,140	0,1600	0,1680	0,1573	0,2050	0,3000	0,2603	0,182	0,219	0,182	0,197
тариф на холодную воду	руб/куб.м	53,44	12,83	15,09	24,30	13,06	13,16	10,31	11,81	9,44	11,88	17,53
размер платы (30,5 дня)	руб/чел.	227,46	61,57	77,57	116,64	81,45	120,02	81,90	65,66	63,15	65,95	96,14
Водоотведение												
норматив водоотведения (сутки)	куб.м/чел	0,260	0,2760	0,3190	0,2813	0,3400	0,3000	0,2659	0,315	0,369	0,301	0,303
тариф на водоотведение	руб/куб.м	97,29	10,79	11,60	21,71	11,39	9,32	9,13	5,12	9,44	6,49	19,23
размер платы (30,5 дня)	руб./чел.	769,06	89,30	112,98	186,27	115,07	85,00	74,06	49,15	106,20	59,58	164,67
Суммарный платеж за водоснабжение и водоотведение	руб./чел.	1869,46	354,67	501,42	694,93	502,15	389,65	401,15	515,54	387,04	548,14	616,41
Газоснабжение												
норматив газоснабжения	куб.м/чел	10	12	10	8,51	10	13	6	13	10,4		10,8
тариф на газ (для приготовления пищи)	руб/куб.м	7,94	2,64	2,72	2,18	1,99	2,45	23,89	5,46	2,59		5,76
размер платы (30,5 дня)	руб./чел.	79,38	31,68	27,24	18,55	19,90	31,85	143,32	70,98	26,94	188,52	63,84
Электроснабжение												
Размер тарифа для жителей домов без электроплит	руб/квт.ч	5,13	2,36	2,53	2,26	1,47	2,31	2,61	2,24	2,31	1,60	2,48
Размер тарифа для жителей домов с электроплитами	руб/квт.ч	-	1,65	1,77	1,58	1,03	1,62	1,82	1,57	1,62	1,12	1,53